









VOTI CANDIDATI UNINOMINALI E LISTE COLLEGATE - CAMERA

| | voti | % | | | voti | % |
|-------------------|-------|--------|--|--------------------------------------|-------|--------|
| MAURO RICCIONI | 91 | 0,81% |  | PARTITO COMUNISTA | 82 | 0,76% |
| MAURIZIO NARDOZZA | 151 | 1,34% |  | IL POPOLO DELLA FAMIGLIA | 138 | 1,28% |
| STEFANO CASULLI | 119 | 1,06% |  | POTERE AL POPOLO | 112 | 1,04% |
| SARA GAMBINI | 38 | 0,34% |  | PARTITO VALORE UMANO | 36 | 0,33% |
| TULLIO PATASSINI | 4.024 | 35,80% |  | NOI CON L'ITALIA - UDC | 91 | 0,85% |
| | | |  | FORZA ITALIA | 1.159 | 10,78% |
| | | |  | FRATELLI D'ITALIA CON GIORGIA MELONI | 697 | 6,48% |
| | | |  | LEGA | 1.996 | 18,57% |

VOTI CANDIDATI UNINOMINALI E LISTE COLLEGATE - CAMERA

| | voti | % | | | voti | % |
|--------------------|--------------|--------|--|--------------------------------------|--------------|--------|
| ARGENTINA SEVERINI | 257 | 2,29% |  | LIBERI E UGUALI | 245 | 2,28% |
| VALENTINA BONCI | 110 | 0,98% |  | CASAPOUND ITALIA | 103 | 0,96% |
| FABIO MAGGIORE | 14 | 0,12% |  | LISTA DEL POPOLO PER LA COSTITUZIONE | 11 | 0,10% |
| FLAVIO CORRADINI | 2.999 | 26,68% |  | ITALIA EUROPA INSIEME | 29 | 0,27% |
| | | |  | PARTITO DEMOCRATICO | 2.548 | 23,71% |
| | | |  | CIVICA POPOLARE LORENZINI | 72 | 0,67% |
| | | |  | +EUROPA | 181 | 1,68% |
| DANIELA TISI | 3.436 | 30,57% |  | MOVIMENTO 5 STELLE | 3.248 | 30,22% |